

ΕΔΡΑ: Πανεπιστημίου 44 & Χαρ. Τρικούπη, 10679 Αθήνα
Τηλ: (+30) 210 3380200 - Fax:(+30) 210 3380219
ΠΑΡΑΡΤΗΜΑ: Γούναρη 227, 16674 Άνω Γλυφάδα
Τηλ.: (+30) 210 9609961 - Fax: (+30) 210 9609964

**ΜΗΝΙΑΙΟ
ΕΝΗΜΕΡΩΤΙΚΟ ΔΕΛΤΙΟ
ΕΠΑΓΓΕΛΜΑΤΙΚΗΣ ΔΡΑΣΤΗΡΙΟΤΗΤΑΣ**

**ΑΠΡΙΛΙΟΣ
2018**

Περιεχόμενα

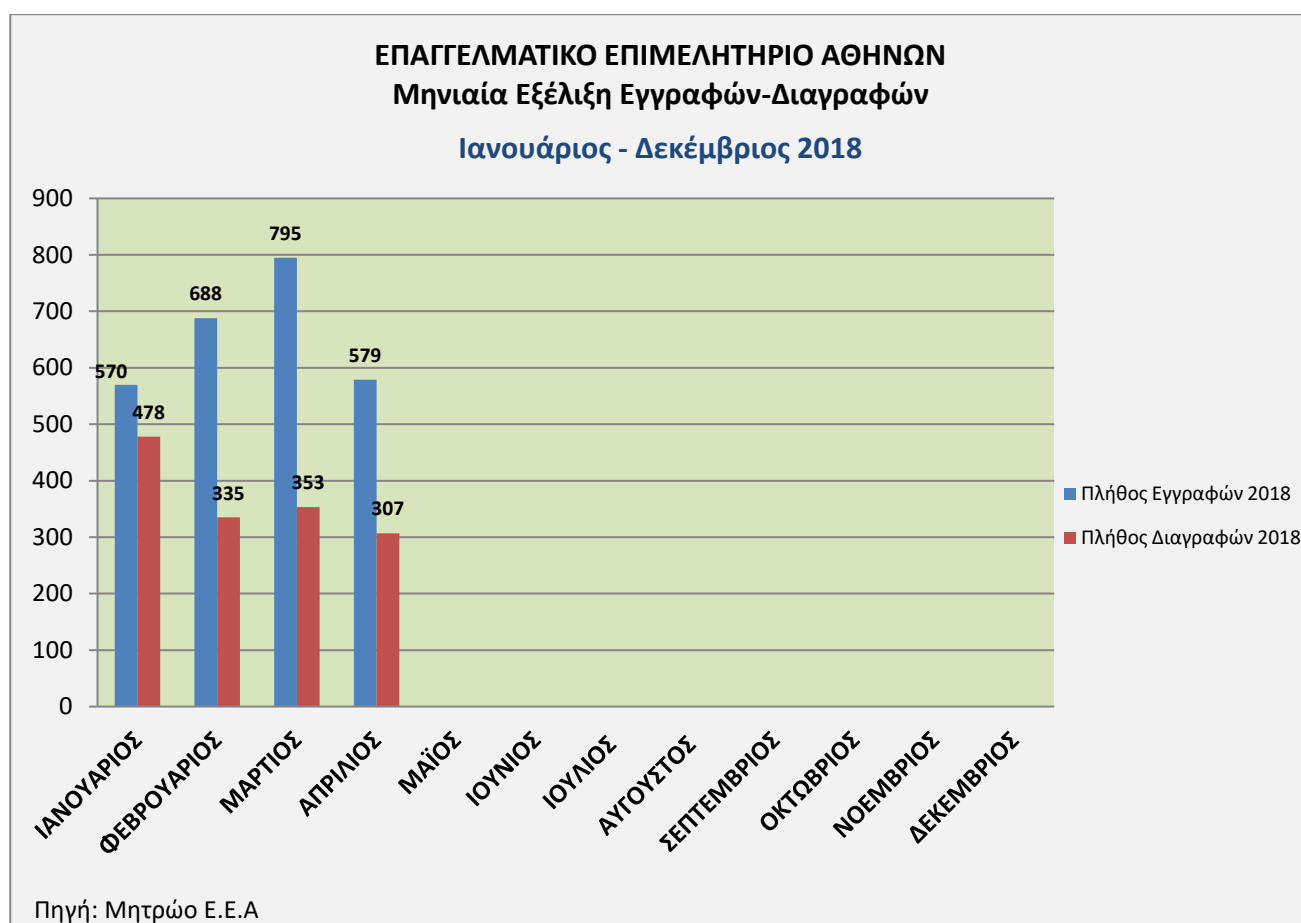
A. ΜΗΝΙΑΙΕΣ ΕΓΓΡΑΦΕΣ – ΔΙΑΓΡΑΦΕΣ.....	3
1. ΓΕΝΙΚΑ	3
2. ΕΓΓΡΑΦΕΣ.....	4
3. ΔΙΑΓΡΑΦΕΣ.....	6
4. ΔΙΑΓΡΑΜΜΑΤΑ	7
B. ΚΛΑΔΙΚΗ ΑΝΑΛΥΣΗ ΕΓΓΡΑΦΩΝ - ΔΙΑΓΡΑΦΩΝ.....	10
1. ΑΠΡΙΛΙΟΣ 2018	10
2. ΙΑΝΟΥΑΡΙΟΣ – ΑΠΡΙΛΙΟΣ 2018.....	13
Γ. ΣΥΓΚΡΙΤΙΚΑ ΣΤΟΙΧΕΙΑ ΑΠΡΙΛΙΟΣ 2008 – ΑΠΡΙΛΙΟΣ 2018	15

Α. ΜΗΝΙΑΙΕΣ ΕΓΓΡΑΦΕΣ – ΔΙΑΓΡΑΦΕΣ

1. ΓΕΝΙΚΑ

Σύμφωνα με τα στοιχεία που τηρούνται στο μητρώο του ΕΕΑ, κατά τον Απρίλιο του 2018 οι εγγραφές ανήλθαν στις 579 και οι διαγραφές στις 307¹. Κατά τον Απρίλιο του 2017 καταγράφηκαν 519 εγγραφές και 328 διαγραφές. Η μηνιαία εξέλιξη εγγραφών – διαγραφών για τον Απρίλιο 2018 παρουσιάζεται στο Διάγραμμα Α.1.

Διάγραμμα Α.1: Μηνιαία εξέλιξη εγγραφών – διαγραφών 2018

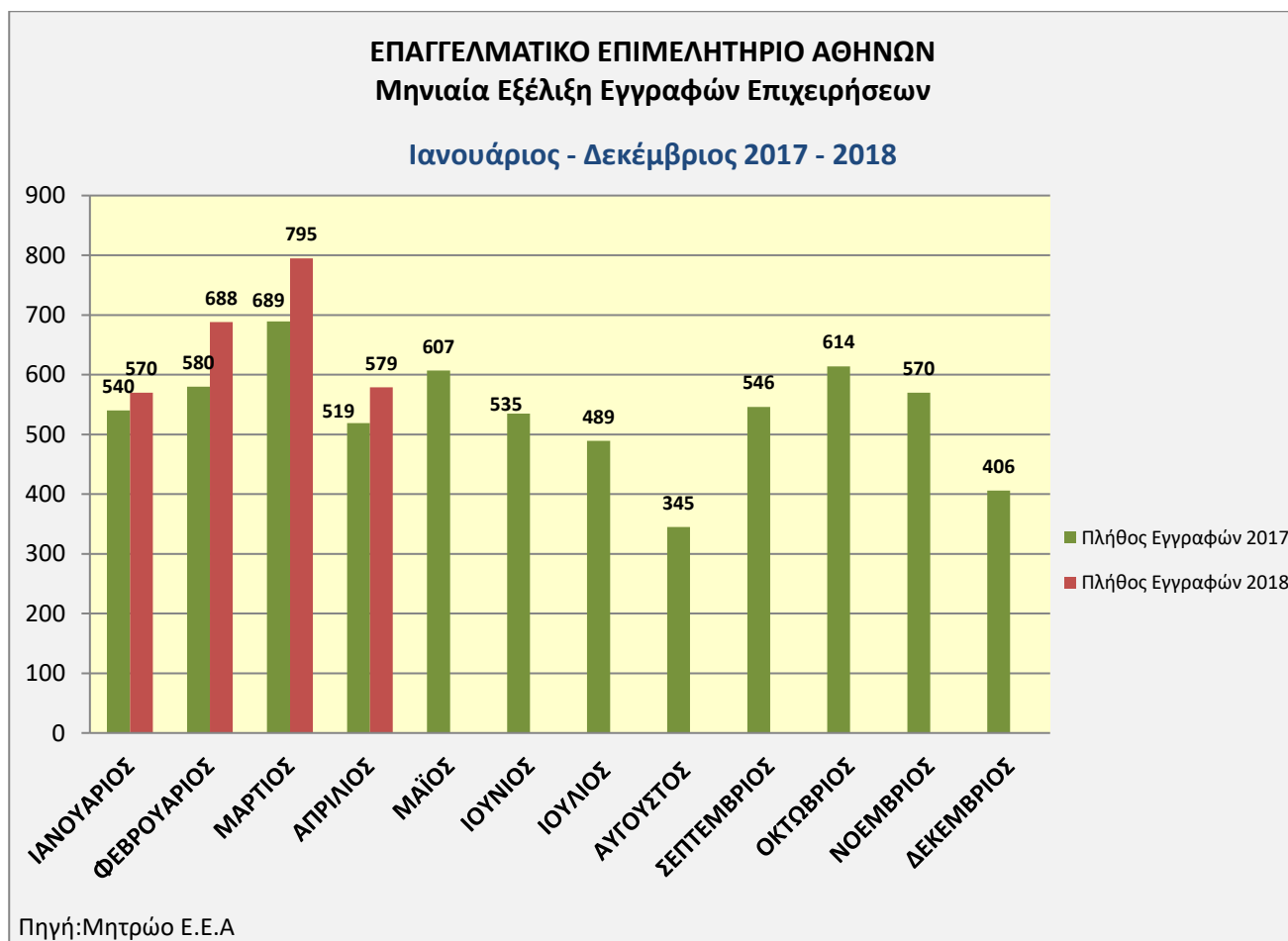


Σημειώνεται ότι οι διαγραφές δεν συμπεριλαμβάνουν τις επιχειρήσεις που βρίσκονται υπό καθεστώς λύσης ή εκκαθάρισης, οι οποίες υπέβαλαν μεν αίτηση διαγραφής αλλά η διαγραφή τους από το Μητρώο δεν έχει πραγματοποιηθεί επειδή δεν έχουν προσκομίσει τα αναγκαία δικαιολογητικά.

2. ΕΓΓΡΑΦΕΣ

Η εξέλιξη εγγραφών για τον Απρίλιο 2018 σε σύγκριση με την αντίστοιχη περίοδο του έτους 2017 παρουσιάζεται παρακάτω, όπου προκύπτει το συμπέρασμα ότι οι εγγραφές που πραγματοποιήθηκαν τον Απρίλιο του 2018 είναι περισσότερες, συγκριτικά με αυτές του 2017 (579 έναντι 519).

Διάγραμμα Α.2: Συγκριτική μηνιαία εξέλιξη εγγραφών 2017-2018



Στον Πίνακα που ακολουθεί (Πίνακας Α.1) καταγράφεται η κατανομή των εγγραφών ανά νομική μορφή.

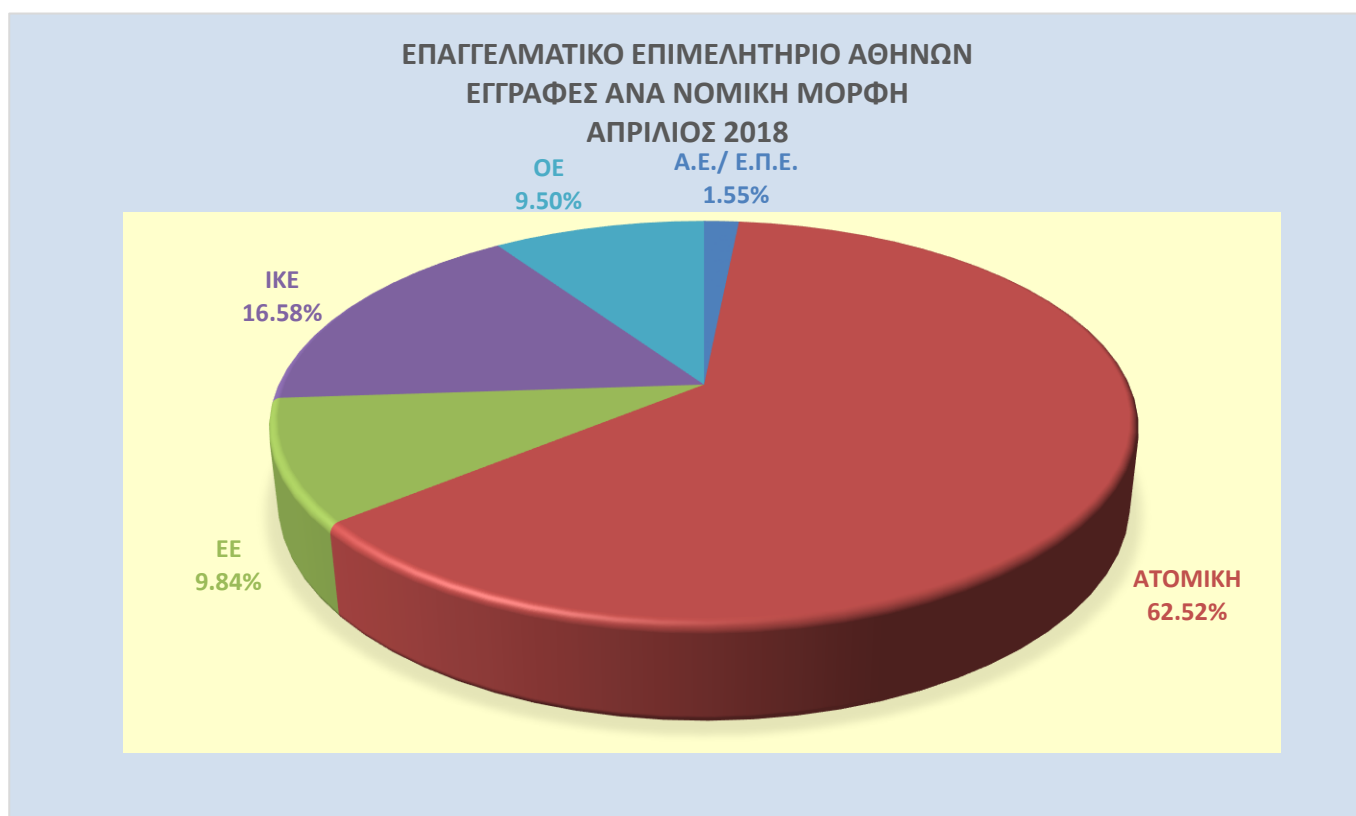
Οι ατομικές επιχειρήσεις κατέχουν τα πρωτεία στις εγγραφές με ποσοστό 62,52%. Όσον αφορά στις εγγραφές εταιρειών, το μεγαλύτερο ποσοστό εγγραφών συγκεντρώνουν οι Ι.Κ.Ε. με 16,58%.

Πίνακας Α.1: Συχνότητα και ποσοστό εγγραφών ανά νομική μορφή

ΕΓΓΡΑΦΕΣ ΑΝΑ ΝΟΜΙΚΗ ΜΟΡΦΗ		
ΑΠΡΙΛΙΟΣ 2018		
ΝΟΜΙΚΗ ΜΟΡΦΗ	ΠΛΗΘΟΣ	ΠΟΣΟΣΤΟ
ΑΝΩΝΥΜΕΣ	5	0,86%
ΑΤΟΜΙΚΕΣ	362	62,52%
ΕΕ	57	9,84%
ΙΚΕ	96	16,58%
ΟΕ	55	9,50%
ΕΠΕ	4	0,69%
	579	100,00%

Τα στοιχεία του πίνακα απεικονίζονται στο παρακάτω διάγραμμα:

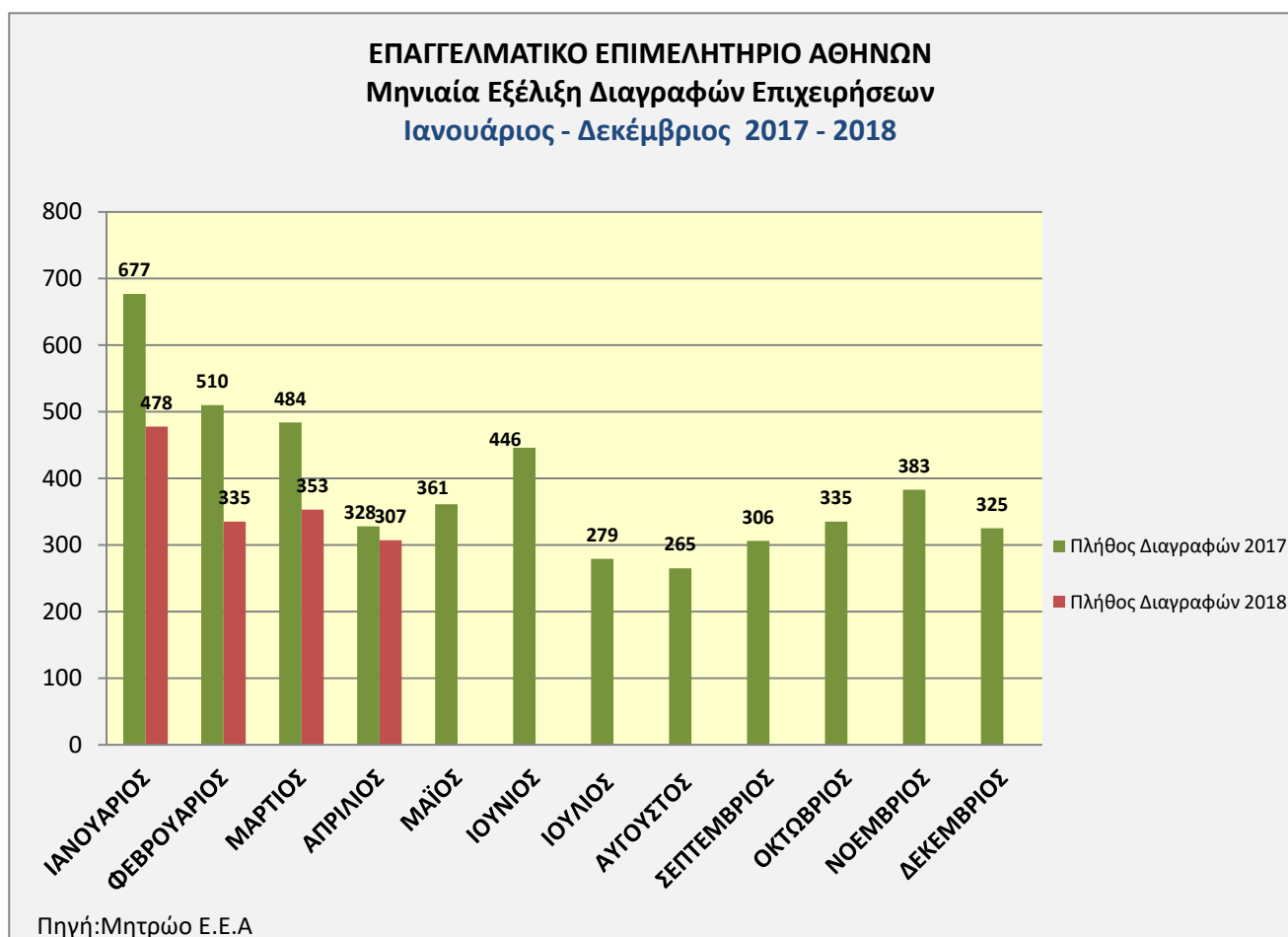
Διάγραμμα Α.3: Πλήθος εγγραφών ανά νομική μορφή



3. ΔΙΑΓΡΑΦΕΣ

Το Διάγραμμα Α.4. παρουσιάζει το πλήθος των διαγραφών επιχειρήσεων που καταγράφεται τον μήνα αναφοράς (κόκκινη στήλη) και το συγκρίνει με τον αντίστοιχο μήνα του 2017 (πράσινη στήλη). Το 2017 καταγράφηκαν 21 περισσότερες διαγραφές επιχειρήσεων συγκριτικά με το 2018.

Διάγραμμα Α.4: Συγκριτική μηνιαία εξέλιξη διαγραφών 2017-2018



Στον Πίνακα Α.2 γίνεται αναφορά στην διάρκεια ζωής των επιχειρήσεων εκείνων που πραγματοποίησαν διαγραφή τον Απρίλιο του 2018. Αναλυτικότερα, ο πίνακας περιλαμβάνει τις εξής πληροφορίες:

- Το έτος όπου η επιχείρηση εγγράφηκε στο Μητρώο του Επιμελητηρίου
- Το πλήθος των επιχειρήσεων που ενεγράφησαν κατά το ορισμένο χρονικό διάστημα και διαγράφησαν κατά τον μήνα αναφοράς
- Το ποσοστό του πλήθους των επιχειρήσεων επί του συνολικού αριθμού των διεγραμμένων επιχειρήσεων του τρέχοντος μήνα

Πίνακας Α.2: Κατανομή επιχειρήσεων, που διαγράφησαν τον μήνα αναφοράς, ανά έτος εγγραφής στο Ε.Ε.Α.

Α. ΕΤΟΣ ΕΓΓΡΑΦΗΣ ΕΠΙΧΕΙΡΗΣΗΣ	Β. ΠΛΗΘΟΣ ΕΠΙΧΕΙΡΗΣΕΩΝ	Γ. ΠΟΣΟΣΤΟ ΕΠΙ ΤΟΥ ΣΥΝΟΛΟΥ ΤΩΝ ΕΠΙΧΕΙΡΗΣΕΩΝ ΠΟΥ ΔΙΑΓΡΑΦΗΣΑΝ ΚΑΤΑ ΤΟΝ ΜΗΝΑ ΑΝΑΦΟΡΑΣ (τιμή στήλης Β/ 307)
2017	29	9,45%
2016	31	10,10%
2011- 2015	103	33,55%
2006- 2010	43	14,01%
2001- 2005	27	8,79%

4. ΔΙΑΓΡΑΜΜΑΤΑ

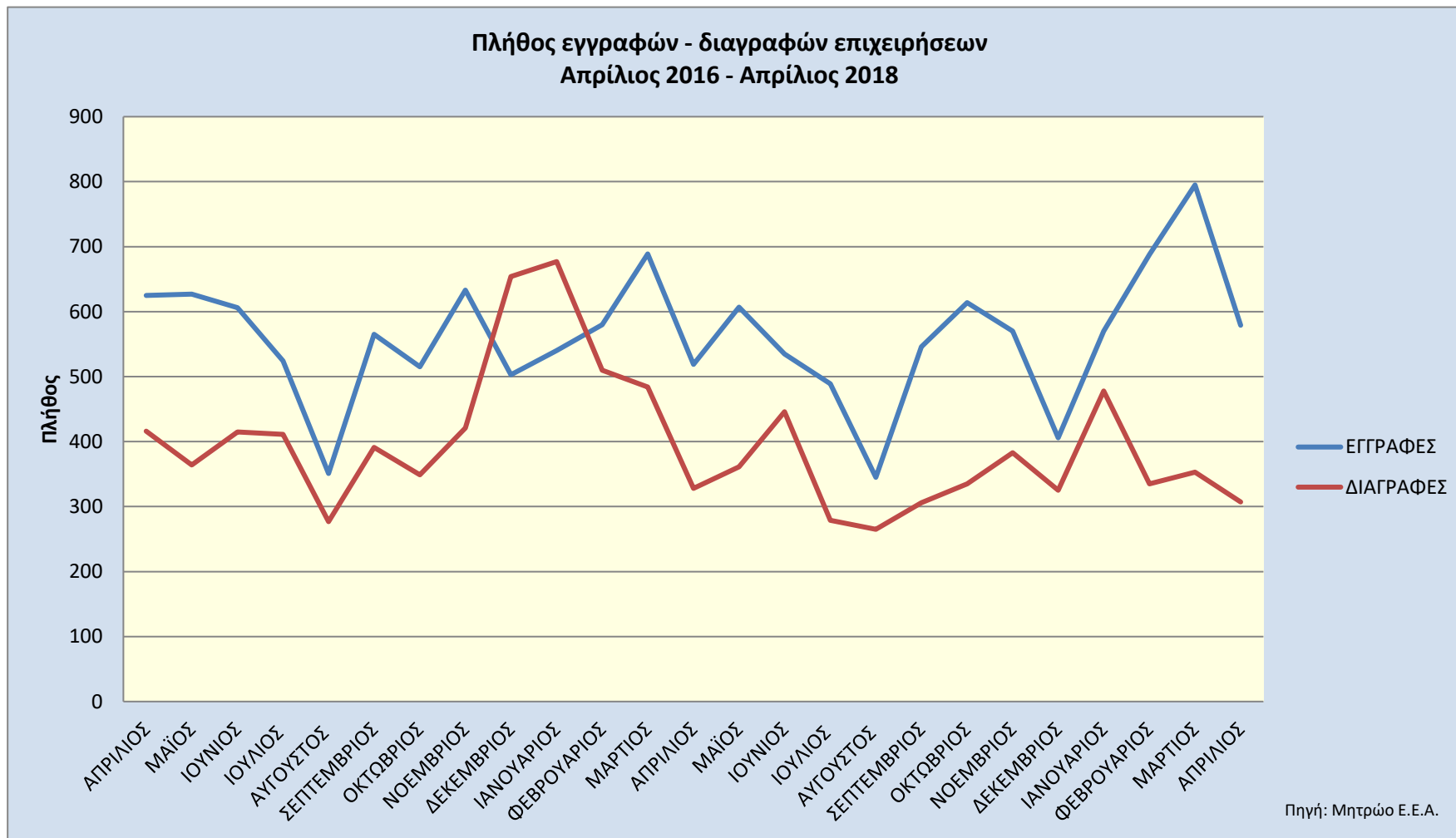
Το Διάγραμμα Α.5 παρουσιάζει την πορεία που σημείωσαν οι εγγραφές και οι διαγραφές επιχειρήσεων κατά το διάστημα Απρίλιος 2016 – Απρίλιος 2018.

Από το διάγραμμα παρατηρούμε ότι κατά την αναφερθείσα διετία, η διαφορά εγγραφές μείον διαγραφές ήταν αρνητική κατά τους μήνες Δεκέμβριος 2016 και Ιανουάριος 2017 (151 και 131 περισσότερες διαγραφές από εγγραφές).

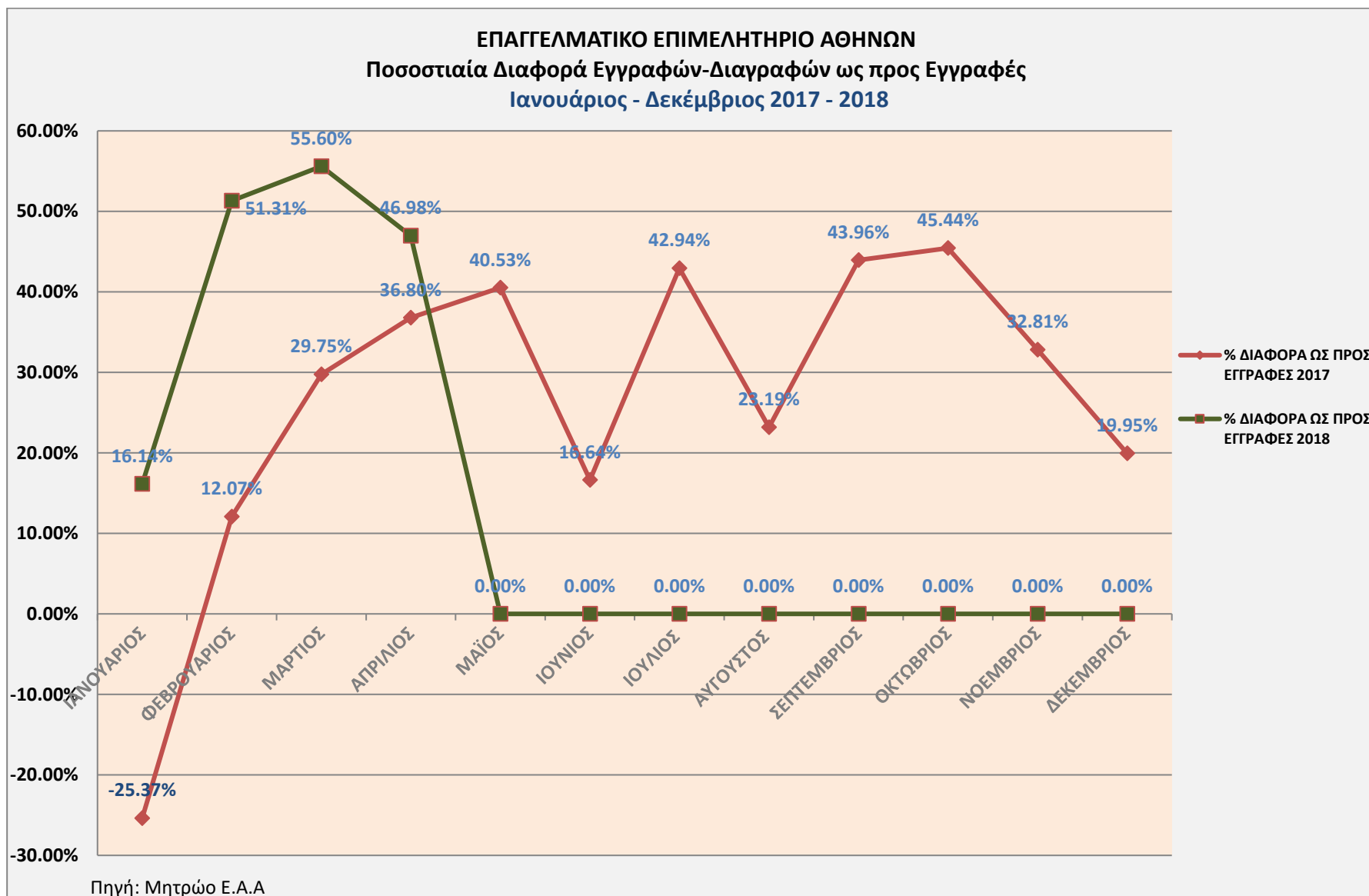
Ο Μάρτιος 2018 είναι ο μήνας με την μεγαλύτερη θετική διαφορά με 442 περισσότερες εγγραφές και ακολουθεί ο Φεβρουάριος 2018, με 353 εγγραφές περισσότερες. Η μικρότερη θετική διαφορά καταγράφεται κατά τον μήνα Φεβρουάριο 2017, με 70 εγγραφές περισσότερες.

Το Διάγραμμα Α.6 αποδίδει την ποσοστιαία μεταβολή εγγραφών – διαγραφών (ποσοστιαία κατανομή του ισοζυγίου εγγραφών – διαγραφών) κατά τους μήνες Ιανουάριο – Δεκέμβριο 2018, σε σύγκριση με τις αντίστοιχες μεταβολές του 2017.

Διάγραμμα Α5: Πορεία εγγραφών – διαγραφών κατά την διετία Απρίλιος 2016 – Απρίλιος 2018



Διάγραμμα Α.6: Συγκριτική μηνιαία εξέλιξη εγγραφών - διαγραφών 2016-2017



Β. ΚΛΑΔΙΚΗ ΑΝΑΛΥΣΗ ΕΓΓΡΑΦΩΝ - ΔΙΑΓΡΑΦΩΝ

Σύμφωνα με τα στοιχεία που τηρούνται στο μητρώο του ΕΕΑ και τη σχετική επεξεργασία, η κλαδική διάρθρωση εγγραφών – διαγραφών επιχειρήσεων ανά αντικείμενο δραστηριότητας για τον Απρίλιο 2018 παρουσιάζεται στη συνέχεια.

1. Απρίλιος 2018

Η κλαδική διάρθρωση εγγραφών– διαγραφών επιχειρήσεων ανά αντικείμενο δραστηριότητας για τον Απρίλιο 2018 παρουσιάζεται παρακάτω. Στην ανάλυση έχουν συμπεριληφθεί τα αντικείμενα δραστηριότητας με πάνω από 3 εγγραφές ή διαγραφές.

Οι δύο πίνακες που ακολουθούν παρουσιάζουν τους κλάδους δραστηριότητας που καταγράφουν τον μεγαλύτερο αριθμό εγγραφών και τον μεγαλύτερο αριθμό διαγραφών κατά τον μήνα αναφοράς. Ο κάθε πίνακας περιλαμβάνει τις εξής πληροφορίες:

- Περιγραφή του κλάδου δραστηριότητας (μέσα στην παρένθεση είναι ο πρωτοβάθμιος ΚΑΔ),
- Αριθμός εγγραφών/ διαγραφών κατά τον τρέχοντα μήνα (Απρίλιος 2018), με σειρά κατάταξης
- Αριθμός εγγραφών/ διαγραφών κατά τον Απρίλιο του 2017, για τον αντίστοιχο ΚΑΔ

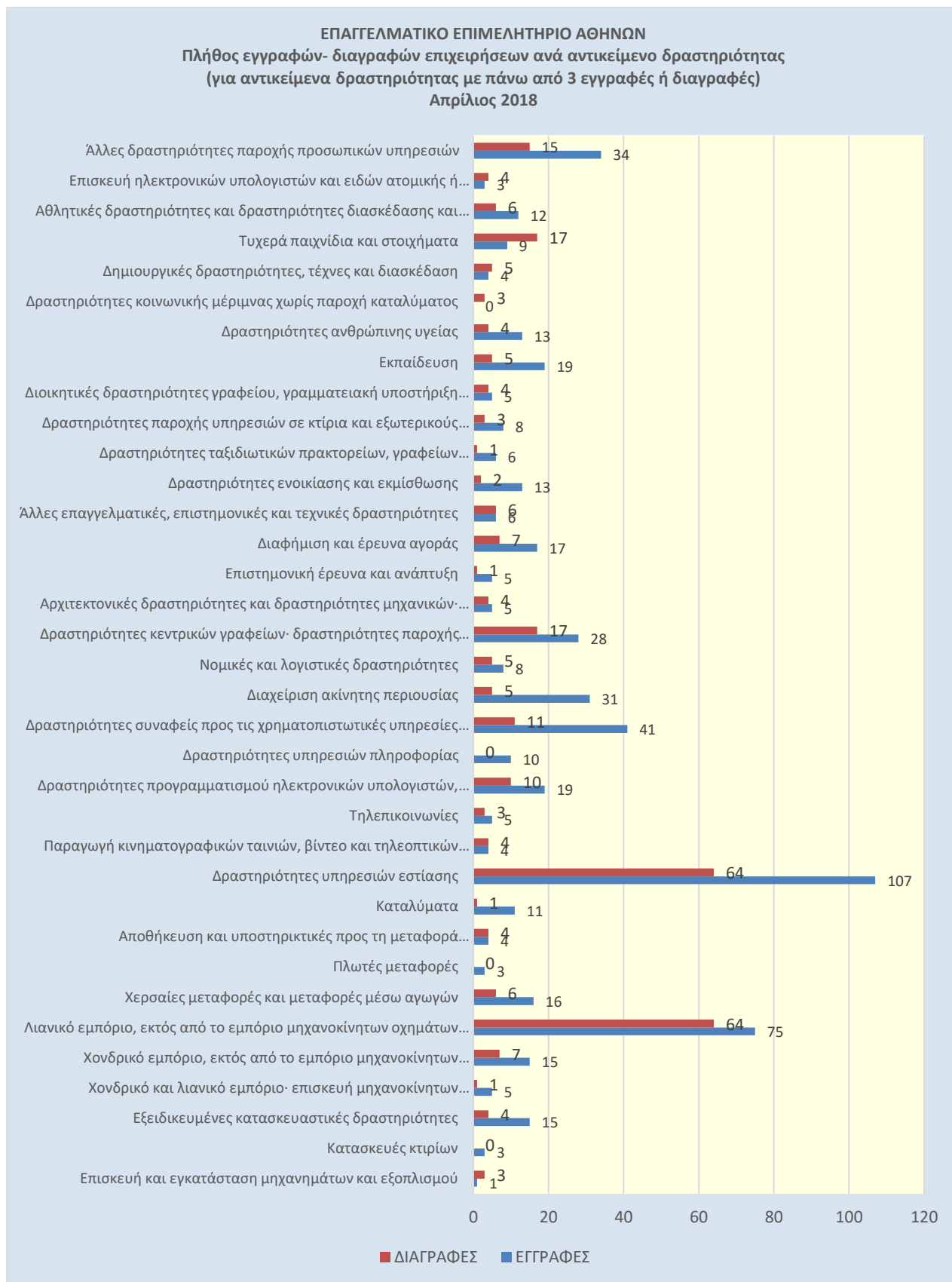
Πίνακας Β.1.: Πλήθος εγγραφών επιχειρήσεων ανά αντικείμενο δραστηριότητας (Απρίλιος 2018)

Κλάδος Δραστηριότητας	Αριθμός εγγραφών Απρίλιος 2018	Αριθμός εγγραφών Απρίλιος 2017
Δραστηριότητες υπηρεσιών εστίασης (ΚΑΔ 56)	107	87
Λιανικό εμπόριο, εκτός από το εμπόριο μηχανοκίνητων οχημάτων και μοτοσικλετών (ΚΑΔ 47)	75	64
Δραστηριότητες συναφείς προς τις χρηματοπιστωτικές υπηρεσίες και τις ασφαλιστικές δραστηριότητες (ΚΑΔ 66)	41	57
Άλλες δραστηριότητες παροχής προσωπικών υπηρεσιών (ΚΑΔ 96)	34	34
Διαχείριση ακίνητης περιουσίας (ΚΑΔ 68)	31	12
Δραστηριότητες κεντρικών γραφείων, δραστηριότητες παροχής συμβουλών διαχείρισης (ΚΑΔ 70)	28	21
Εκπαίδευση (85)	19	18
Δραστηριότητες προγραμματισμού ηλεκτρονικών υπολογιστών, παροχής συμβουλών και συναφείς δραστηριότητες (62)	19	18
Διαφήμιση και έρευνα αγοράς (ΚΑΔ 73)	17	6
Χερσαίες μεταφορές και μεταφορές μέσω αγωγών (ΚΑΔ 49)	16	14

Πίνακας Β.2.: Πλήθος διαγραφών επιχειρήσεων ανά αντικείμενο δραστηριότητας (Απρίλιος 2018)

Κλάδος Δραστηριότητας	Αριθμός διαγραφών Απρίλιος 2018	Αριθμός διαγραφών Απρίλιος 2017
Δραστηριότητες υπηρεσιών εστίασης (56)	64	72
Λιανικό εμπόριο, εκτός από το εμπόριο μηχανοκίνητων οχημάτων και μοτοσικλετών (47)	64	60
Δραστηριότητες κεντρικών γραφείων, δραστηριότητες παροχής συμβουλών διαχείρισης (70)	17	19
Τυχερά παιχνίδια και στοιχήματα (92)	17	4
Άλλες δραστηριότητες παροχής προσωπικών υπηρεσιών (96)	15	14
Δραστηριότητες συναφείς προς τις χρηματοπιστωτικές υπηρεσίες και τις ασφαλιστικές δραστηριότητες (66)	11	17
Δραστηριότητες προγραμματισμού ηλεκτρονικών υπολογιστών, παροχής συμβουλών και συναφείς δραστηριότητες (62)	10	21
Διαφήμιση και έρευνα αγοράς (ΚΑΔ 73)	7	4
Χονδρικό εμπόριο, εκτός από το εμπόριο μηχανοκίνητων οχημάτων και μοτοσικλετών (46)	7	7
Χερσαίες μεταφορές και μεταφορές μέσω αγωγών (ΚΑΔ 49)	6	3

Διάγραμμα Β.1: Κλαδική διάρθρωση εγγραφών – διαγραφών στο μήνα αναφοράς (περιλαμβάνονται τα αντικείμενα δραστηριότητας με πάνω από 3 εγγραφές ή διαγραφές)



2. Ιανουάριος – Απρίλιος 2018

Στην παρούσα ενότητα του ενημερωτικού δελτίου, παρουσιάζεται μια αθροιστική στατιστική ανάλυση, για το διάστημα Ιανουαρίου- Απριλίου 2018, ανά κλάδο.

Ο πίνακας που ακολουθεί εμφανίζει τους κλάδους που έχουν σημειώσει τον μεγαλύτερο αριθμό εγγραφών, με σειρά κατάταξης.

Πίνακας Β.3.: Πλήθος εγγραφών επιχειρήσεων ανά αντικείμενο δραστηριότητας (Α' τετράμηνο 2018)

Κλάδος Δραστηριότητας	Αριθμός εγγραφών
Δραστηριότητες υπηρεσιών εστίασης (56)	442
Λιανικό εμπόριο, εκτός από το εμπόριο μηχανοκίνητων οχημάτων και μοτοσικλετών (47)	346
Δραστηριότητες συναφείς προς τις χρηματοπιστωτικές υπηρεσίες και τις ασφαλιστικές δραστηριότητες (66)	194
Άλλες δραστηριότητες παροχής προσωπικών υπηρεσιών (96)	161
Δραστηριότητες κεντρικών γραφείων· δραστηριότητες παροχής συμβουλών διαχείρισης (70)	132
Διαχείριση ακίνητης περιουσίας (68)	115
Χερσαίες μεταφορές και μεταφορές μέσω αγωγών (49)	94
Εκπαίδευση (85)	75
Εξειδικευμένες κατασκευαστικές δραστηριότητες (43)	65
Διαφήμιση και έρευνα αγοράς (73)	63

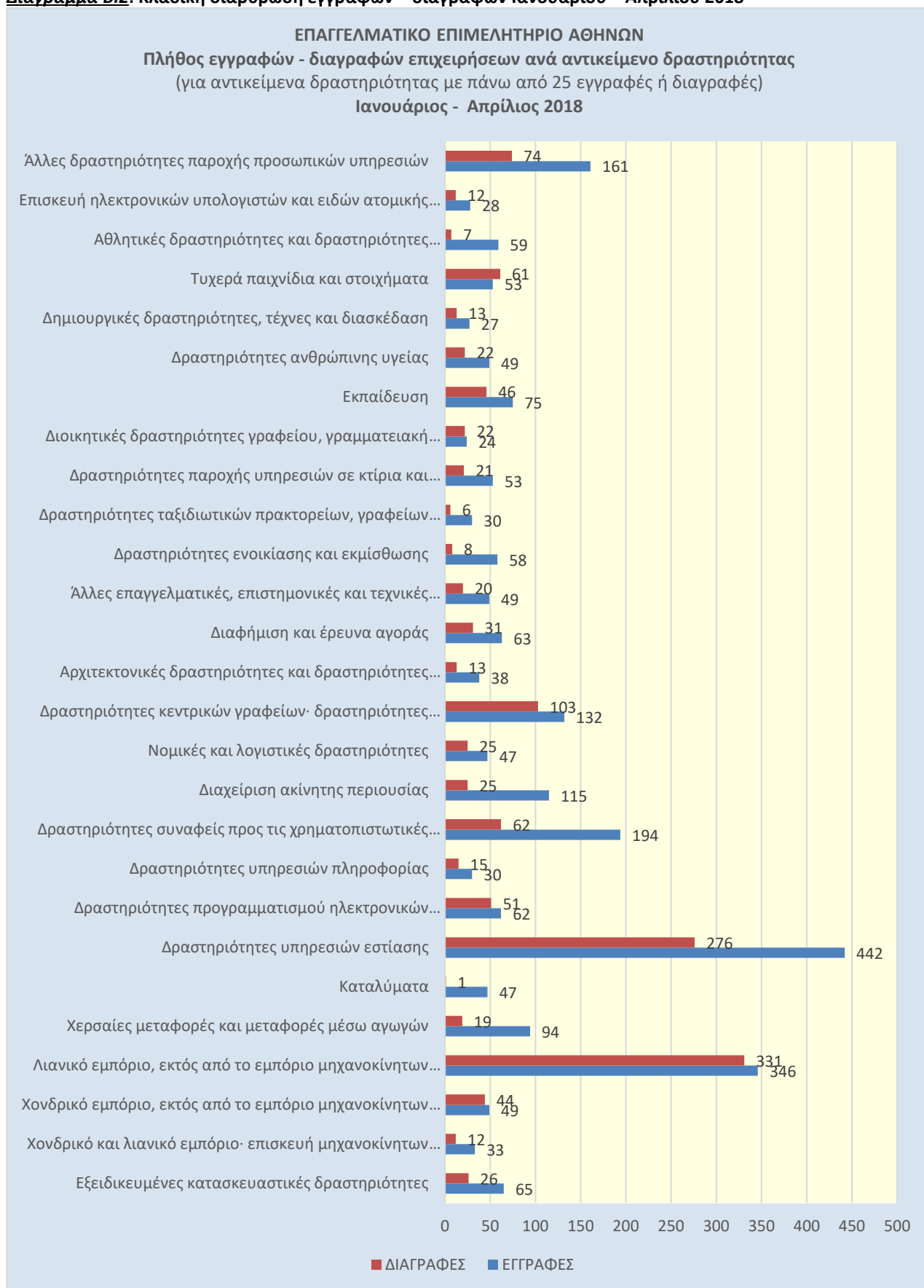
Οι κλάδοι που καταγράφουν τον μεγαλύτερο αριθμό διαγραφών κατά το ίδιο διάστημα, παρουσιάζονται παρακάτω:

Πίνακας Β.4.: Πλήθος διαγραφών επιχειρήσεων ανά αντικείμενο δραστηριότητας (Α' τετράμηνο 2018)

Κλάδος Δραστηριότητας	Αριθμός διαγραφών
Λιανικό εμπόριο, εκτός από το εμπόριο μηχανοκίνητων οχημάτων και μοτοσικλετών (47)	331
Δραστηριότητες υπηρεσιών εστίασης (56)	276
Δραστηριότητες κεντρικών γραφείων· δραστηριότητες παροχής συμβουλών διαχείρισης (70)	103
Άλλες δραστηριότητες παροχής προσωπικών υπηρεσιών (96)	74
Δραστηριότητες συναφείς προς τις χρηματοπιστωτικές υπηρεσίες και τις ασφαλιστικές δραστηριότητες (66)	62
Τυχερά παιχνίδια και στοιχήματα (92)	61
Δραστηριότητες προγραμματισμού ηλεκτρονικών υπολογιστών, παροχής συμβουλών και συναφείς δραστηριότητες (62)	51
Εκπαίδευση (85)	46
Χονδρικό εμπόριο, εκτός από το εμπόριο μηχανοκίνητων οχημάτων και μοτοσικλετών	44
Διαφήμιση και έρευνα αγοράς (73)	31

Η αθροιστική κλαδική διάρθρωση εγγραφών – διαγραφών επιχειρήσεων ανά αντικείμενο δραστηριότητας για το Α' τετράμηνο 2018 παρουσιάζεται στο Σχήμα Β.2. Στην ανάλυση έχουν συμπεριληφθεί τα αντικείμενα δραστηριότητας με πάνω από 25 μεταβολές (εγγραφές ή διαγραφές).

Διάγραμμα Β.2: Κλαδική διάρθρωση εγγραφών – διαγραφών Ιανουαρίου – Απριλίου 2018



Γ. ΣΥΓΚΡΙΤΙΚΑ ΣΤΟΙΧΕΙΑ ΑΠΡΙΛΙΟΣ 2008 – ΑΠΡΙΛΙΟΣ 2018

Η παρούσα ενότητα του δελτίου παρουσιάζει συνοπτικά την πορεία των εγγραφών και των διαγραφών επιχειρήσεων, συνολικά και σε συγκεκριμένους επαγγελματικούς κλάδους, για το διάστημα Φεβρουάριος-Απρίλιος των ετών 2008 και 2018.

Ο πίνακας Β.5. καταγράφει την εξέλιξη των εγγραφών και των διαγραφών επιχειρήσεων, συνολικά.

Κατά το 2008, ο Μάρτιος σημειώνει μεγάλη πτώση τόσο στον αριθμό των εγγραφών όσο και σε αυτόν των διαγραφών, συγκριτικά με τον Φεβρουάριο (264 εγγραφές και 130 διαγραφές λιγότερες- στήλες 1 και 2). Από την άλλη μεριά, ο Απρίλιος καταγράφει σημαντική άνοδο συγκριτικά με τον Μάρτιο (308 περισσότερες εγγραφές και 49 περισσότερες διαγραφές- στήλες 2 και 3).

Κατά το ίδιο διάστημα του 2018, το πλήθος εγγραφών κατά τους μήνες Φεβρουάριο και Απρίλιο είναι αρκετά μικρότερο, συγκριτικά με τους αντίστοιχους μήνες του 2008. Οι εγγραφές κατά τον Μάρτιο κυμαίνονται στα ίδια περίπου επίπεδα. Όσον αφορά στο πλήθος των διαγραφών, είναι αισθητά μικρότερο κατά το διάστημα αναφοράς του 2018 σε σχέση με το 2008.

Πίνακας Β.5.: Συγκριτικός πίνακας εγγραφών – διαγραφών επιχειρήσεων μεταξύ των ετών 2008 και 2018

	(1)	(2)	(3)	(4)	(5)	(6)
	ΦΕΒΡΟΥΑΡΙΟΣ 2008	ΜΑΡΤΙΟΣ 2008	ΑΠΡΙΛΙΟΣ 2008	ΦΕΒΡΟΥΑΡΙΟΣ 2018	ΜΑΡΤΙΟΣ 2018	ΑΠΡΙΛΙΟΣ 2018
ΕΓΓΡΑΦΕΣ	1041	777	1085	688	795	579
ΔΙΑΓΡΑΦΕΣ	494	364	413	335	353	307

Η παραπάνω γενική εικόνα αποτυπώνεται και στους πίνακες Β.5 και Β.6, όπου εμφανίζονται αντίστοιχα οι εγγραφές και οι διαγραφές σημαντικών επαγγελματικών κλάδων.

Πίνακας Β.6.: Συγκριτικός πίνακας εγγραφών επιχειρήσεων ανά κλάδο

Κλάδος Δραστηριότητας	Φεβρουάριος 2008	Μάρτιος 2008	Απρίλιος 2008	Φεβρουάριος 2018	Μάρτιος 2018	Απρίλιος 2018
Λιανικό εμπόριο, εκτός από το εμπόριο μηχανοκίνητων οχημάτων και μοτοσικλετών (47)	190	149	185	82	117	75
Δραστηριότητες υπηρεσιών εστίασης (56)	140	108	132	105	146	107
Δραστηριότητες συναφείς προς τις χρηματοπιστωτικές υπηρεσίες και τις ασφαλιστικές δραστηριότητες (66)	97	90	149	58	51	41
Άλλες δραστηριότητες παροχής προσωπικών υπηρεσιών (96)	44	29	58	31	55	34

Πίνακας Β.7.: Συγκριτικός πίνακας διαγραφών επιχειρήσεων ανά κλάδο

Κλάδος Δραστηριότητας	Φεβρουάριος 2008	Μάρτιος 2008	Απρίλιος 2008	Φεβρουάριος 2018	Μάρτιος 2018	Απρίλιος 2018
Λιανικό εμπόριο, εκτός από το εμπόριο μηχανοκίνητων οχημάτων και μοτοσικλετών (47)	132	127	152	77	84	64
Δραστηριότητες υπηρεσιών εστίασης (56)	88	81	67	60	76	64
Δραστηριότητες συναφείς προς τις χρηματοπιστωτικές υπηρεσίες και τις ασφαλιστικές δραστηριότητες (66)	33	30	36	13	14	11
Άλλες δραστηριότητες παροχής προσωπικών υπηρεσιών (96)	23	12	19	17	15	15

Περισσότερα ενημερωτικά δελτία επαγγελματικής δραστηριότητας μπορείτε να βρείτε και στον ακόλουθο σύνδεσμο: <http://www.eea.gr/gr/el/content/periodika-enimerotika-deltia-epaggelmatikis-drastiriotitas>